

2025年日本国際博覧会児童・生徒招待事業 説明会

令和7年2月

大阪府教育庁

2025大阪・関西万博への
学校単位での招待事業事務局

本日のご説明内容

- ① 入場チケット関連の配付物について
- ② 下見について（「テストラン」の機会を活用した下見を含む）
- ③ 大阪メトロ乗車券手配の流れと券種について
- ④ 貸切バス関係連絡事項について
- ⑤ 来場手段に関するその他の連絡事項について
- ⑥ 緊急相談窓口の設置について

① 入場チケット関連の配付物について

区分	種別	学校への配付物	チケットの配付形式	配付時期
支援学校	前期学校団体割引券 後期学校団体割引券	<ul style="list-style-type: none"> ・二次元バーコードチケット ・ネックストラップ ・ネームホルダー ・チケット管理データ 	【紙媒体】 ・二次元 バーコード	来場時期に応じてチケットを印刷・梱包し学校に配送
小学校				【配送時期目途】 ・ 4 月来場予定 ⇒ 3 月中に配送
中学校				・ 5 月・ 6 月来場予定 ⇒ 4 月中に配送
高等学校 【団体予約】				・ 7 月以降来場予定 ⇒ 6 月中に配送
高等学校 【個人予約】 ※特記事項あり				※本チケットは、来場日のみの設定となります。パピリオン等の予約状況は別途お知らせします。
当日欠席者 (配付希望者のみ)	こども招待一日券	・ チケット I D	【データ形式】 ・ チケット I D	対象者の在籍する学校から報告受理後、速やかに学校にデータ形式で提供
学校団体に 参加しない者 (配付希望者のみ)			【紙媒体】 ・ チケット I D	【配送時期目途】 ・ 4 月中に学校に配送

★チケット等の配送時には、各学校様へメールにてご連絡いたします。

★配送物到着後は、3営業日以内に中身をご確認いただき、納品確認完了のご連絡を教育庁システムによりご報告ください。

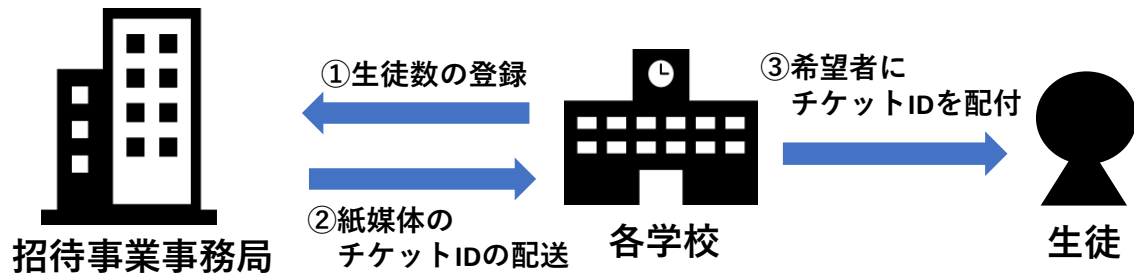
★「(前期・後期)団体割引券」は、チケット発券前に最終確認の連絡を行います。確認は来場時期にかかわらず今年度内に行います(4月～6月来場予定の学校様には実施済み)ので、教育庁システムより人数の確認をお願いします。

残余物が生じた場合は、学校様において廃棄ください。

① 入場チケット関連の配付物について

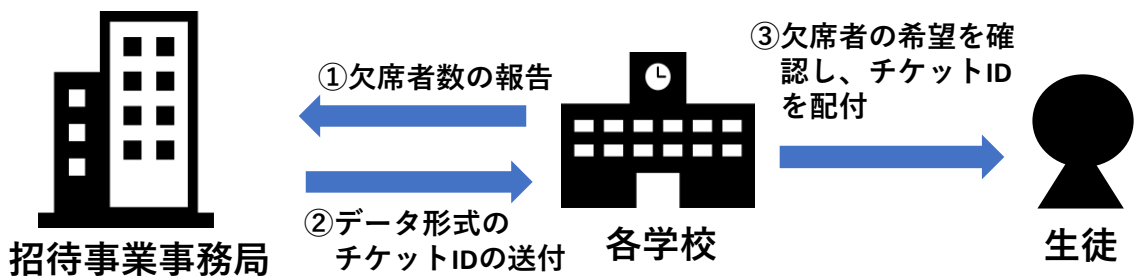
◆学校団体で参加しない者や当日欠席者向け「こども招待一日券」の配付フロー

【学校団体で参加しない者】



- ・現在、教育庁システムに入力いただいている人数より変更がある場合は、必ず令和7年2月28日（金）までに事務局まで連絡をお願いします。
- ・児童生徒に配付する際、必ず配付された児童・生徒の来場にご使用いただくようお願いください。

【当日欠席者】



- ・最終参加人数と合わせて当日欠席者数を、学校団体の来場日から起算して3営業日以内に教育庁システムによりご登録ください。
- ・児童生徒に配付する際、必ず配付された児童・生徒の来場にご使用いただくようお願いください。

< 「未定・検討中」の学校様へ >

- ・学校団体で参加しない場合は「こども招待一日券」（チケットID）を4月中にお送りできるように準備を進めております。つきましては、必ず令和7年2月28日（金）までに、教育庁システムマイページ「学校情報確認」より「不参加」若しくは「継続して検討」をご選択ください。また、「現時点で来場を希望される場合」は事務局に架電ください。
- ・また、教育庁システムに入力いただいている人数より変更がある場合も、必ず令和7年2月28日（金）までに事務局まで連絡をお願いします。

◆災害等によるキャンセル時の対応

- ・災害等の理由により、やむなく学校での来場がキャンセルとなった場合、すみやかに事務局までご連絡ください。
- ・キャンセルの連絡をいただいた日から10営業日以内に、児童・生徒様分のチケットIDを送付します。
- ・なお、災害等により急遽キャンセルとなった場合のチケットIDは、速やかに児童・生徒にお渡しいただくため、当日欠席者と同様にデータ形式での提供となります。

① 入場チケット関連の配付物について（特記事項）

◆個人予約を行う高校生の万博IDの取得方法

- ・パビリオンの団体予約を行わない高校生は、各自のスマホ等を利用して万博ID※を取得し、各自で予約を行います。
※「万博ID」とは、大阪・関西万博で提供されている様々なサービスにログインする際に利用できる共通のIDです。
※「万博ID」は、**15歳以下の方は保護者による代理登録が必要**です。
IDの取得に関するマニュアル等は以下のとおりです。

<参考URL>

○万博ID登録マニュアル

https://www.expo2025.or.jp/wp/wp-content/themes/expo2025orjp_2022/assets/pdf/tickets-index/id_registration_manual.pdf

○代理登録マニュアル

https://www.expo2025.or.jp/wp/wp-content/themes/expo2025orjp_2022/assets/pdf/tickets-index/id_proxy_registration_manual.pdf

○パビリオン予約・抽選ガイド

<https://www.expo2025.or.jp/tickets-index/reservation/>

○パビリオンの情報

<https://www.expovisitors.expo2025.or.jp/pavilions>

◆転校生の取扱い

- ・令和7年4月1日から令和7年10月13日までの間に本事業の対象学校に転校する者への配付の考え方は、以下のとおりです。

	転校先の学校の状態	学校団体割引券 配付の可否	こども招待一日券 配付の可否
①	学校・学年等の単位で来場済み	—	可(※2)
②	学校・学年等の単位で来場予定	可(※1)	—
③	来場予定なし	—	可(※2)

※1 転校先の生徒と一緒にご来場いただけます。

※2 転校前の学校において「学校・学年等の単位で来場済み」又は「こども招待一日券を受領済み」でなければ、こども招待一日券（チケットID）を配布いただけます。

① 入場チケット関連の配付物について（特記事項）

◆チケットの譲渡・交換・売却行為等への対応

- ・2025年日本国際博覧会児童・生徒招待事業で配付する入場チケットは、券種を問わず他人に譲渡・交換・売却するなどの行為を禁止しています。不正利用が認められた場合は、配付決定を無効とする可能性がございます。
- ・とりわけ、学校団体に参加しない者や当日欠席者に配布する「こども招待一日券（チケットID）」については、配付の際、必ず配付された児童・生徒の来場にご使用いただくようお願いいたします。

◆チケットの盗難・紛失・滅失等への対応

【**学校団体割引券**の紛失等について】 ◎対象者：学校単位での参加を行う学校・学年等

- ・「チケット管理データ」で紛失したチケットを確認。博覧会協会所定の窓口へ報告し、再発行手続きを行ってください。

<再発行手続きのイメージ>



①配付されたチケットのID一覧が入力された「チケット管理データ」を使用し、生徒毎にチケットIDを割り振る。
(再発行時、どのチケットが紛失したかを確認するため。)

②チケットの紛失が発生した場合、①で作成した一覧から、紛失したチケットIDを特定。

③博覧会協会所定の再発行窓口にて、②において確認したチケットIDを報告。

④チケット再発行手続き完了。

【**こども招待一日券**の紛失等について】 ◎対象者：学校単位で参加を行わない学校・学年等、当日欠席者

- ・学校から『こども招待一日券』を児童・生徒に配付後、チケットの紛失等があった場合は、当該チケットの再発行や、再度のお渡しはいたしかねます。

② 下見について（「テストラン」の機会を活用した下見を含む）

◆ 下見（「テストラン」の機会を活用した下見を含む）に関する最新情報

- 下見について、これまで「1団体（来場単位）につき3名まで」の事前下見が可能とされておりましたが、学校様によって来場単位の構成が様々であり、来場単位の規模によっては3名では不十分であることから、教育庁と博覧会協会において調整を続けていたところ、**「来場予定“学年”につき3名まで」の下見が可能**となりました。
- 下見希望日は、2025年4月13日から来場日より前の日付（平日に限る）からご選択ください。下見は、**平日の11:00以降**に来場いただき、退場時刻に制限はございません。
- 4月および5月にご来場予定の団体様については、「テストラン」の機会を活用して下見を実施いただけます。参加人数は下見と同様に、**「来場予定“学年”につき3名まで」**参加が可能です。なお、「テストラン」の機会を活用した下見にご参加いただいた場合、開幕後の下見にはご参加いただけませんのであらかじめご了承ください。
- 開幕後に下見を実施した上で、**来場をキャンセルしたとしても、下見に要するチケット代は不要**です。（「テストラン」の機会を活用した下見についてもチケット代は不要です）
- 下見および「テストラン」の機会を活用した下見のお申し込みは、教育庁システムではなく別途ご案内する専用サイトで受け付けいたします。お申し込みは来場単位ごとではなく、**学年単位でのお申し込み**となりますのでご注意ください。
- 下見および「テストラン」の機会を活用した下見の参加に必要なチケットIDは、**別途メールにて送付**させていただきます。教育庁システムにご登録のメールアドレス、受信設定を今一度ご確認ください。

② 下見について（「レストラン」の機会を活用した下見を含む）

◆下見（「レストラン」の機会を活用した下見を含む）の注意事項

- 当日の会場内は自由行動です。公式ホームページに掲載予定のマニュアル等を参考にご見学ください。
- パビリオン見学
 - ・予約なしで見学いただけるパビリオンが多数ありますが、一部のパビリオンは観覧予約することができます。
 - ・事前に配布するチケットIDを、**ご自身の万博ID（公式ホームページより登録）に紐づける**ことで、来場3日前から前日に空き枠があれば1枠予約（先着順）でき、当日入場後にも当日登録(登録を消費するまで1枠のみ)によって予約できるようになります。
※万博IDの登録 <https://www.expo2025.or.jp/tickets-index/information/>
 - ・万博IDに紐づけない場合も、当日登録は会場内の登録端末で、チケット記載のQRコードを使って1枠予約できます。
 - ・「レストラン」の際は、一部オープンしていないパビリオン等がありますのでご了承ください。
- 食事場所
 - ・教育旅行当日に予約している団体休憩所は自由にご見学ください。
持ち込まれた食事をとることも可能です
 - ・教育旅行当日の利用予定のレストラン等は「レストラン」時に営業をしていない場合がございます。
 - ・会場内の一般休憩所やベンチ等でも持ち込みやテイクアウトの食事をとっていただけます。
- その他の施設（トイレ、案内所、写真撮影ポイントなど）は各施設を自由にご見学ください。

② 下見について（「テストラン」の機会を活用した下見を含む）

◆ 「テストラン」の機会を活用した下見の概要

1. 実施日 : 2025年4月5日(土)・4月6日(日)
2. 対象者 : 2025年4月および5月に教育旅行(修学旅行・校外学習)で来場を予定する学校関係者・引率者
3. 参加人数 : **1学年あたり3名まで ※4月・5月来場団体に限りです**
4. 参加料 : 無料(別途交通費が必要となります。)
5. 申込方法 : **専用サイト ※教育庁システムではございませんのでご注意ください**
6. 申込締切 : **2025年2月21日(金)**
7. ご注意 : テストランを活用した下見は団体規約に定める下見に位置付けます

◆ コース設定の概要

番号	設定日・コース名	設定時間	来場方法	内容
A	4月5日(土) 西ゲート午前	9:00～11:00入場 ※上記時間帯から指定される時刻にお越しください	JR桜島駅 シャトルバス	・JR桜島駅より無料シャトルバスを運行(8:00始発・5分間隔) ・夢洲第1交通ターミナルに到着後、夢洲第2交通ターミナルに徒歩で移動して見学し、その後西ゲートより入場していただきます ・お帰りは15:00～19:00に桜島駅より無料シャトルバスを運行
B	4月5日(土) 東ゲート午前	9:00～11:00入場 ※上記時間帯から指定される時刻にお越しください	大阪メトロ (夢洲駅)	・大阪メトロ夢洲駅下車後、東ゲートから入場します ・夢洲第2交通ターミナルの見学ツアーを実施します (一定の間隔で実施しますので西ゲートにご集合ください)
C	4月6日(日) 東ゲート午前	9:00～11:00入場 ※上記時間帯から指定される時刻にお越しください	大阪メトロ (夢洲駅)	・大阪メトロ夢洲駅下車後、東ゲートから入場します ・夢洲第2交通ターミナルの見学ツアーを実施します (一定の間隔で実施しますので西ゲートにご集合ください)
D	4月6日(日) 東ゲート午後	14:00入場	大阪メトロ (夢洲駅)	・大阪メトロ夢洲駅下車後、東ゲートから入場します ・夢洲第2交通ターミナルの見学ツアーを実施します (一定の間隔で実施しますので西ゲートにご集合ください)

1. 閉場時刻は、4月5日(土)は18:00、4月6日(日)は21:00です。
2. 各コースの入場時間はお選びいただけませんのでご了承ください。
3. ご希望コースは、調整させていただく場合がございます。あらかじめご了承ください。

② 下見について（「テストラン」の機会を活用した下見を含む）

◆「テストラン」の機会を活用した下見における来場ルート・入場方法の下見について

1. 団体バス乗降場(夢洲第2交通ターミナル)の下見

【A】4月5日(土)西ゲート午前入場 を選択した場合

→桜島駅シャトルバスで夢洲第1交通ターミナルに到着後、徒歩にて夢洲第2交通ターミナルに移動してご見学終了後は西ゲートから入場して会場内をご見学ください

【B】4月5日(土)東ゲート午前入場(大阪メトロ)を選択した場合

→夢洲駅から東ゲートに入場後、12:30から14:30の間に一定間隔で夢洲第2交通ターミナルの見学ツアーを実施します(西ゲート集合)

見学ツアーに参加の方は申込時に希望をお知らせください

【C】4月6日(日)東ゲート午前入場(大阪メトロ)

【D】4月6日(日)東ゲート午後入場(大阪メトロ)を選択した場合

→夢洲駅から東ゲートに入場後、13:00から17:00の間に一定間隔で夢洲第2交通ターミナルの見学ツアーを実施します(西ゲート集合)

見学ツアーに参加の方は申込時に希望をお知らせください

2. 大阪メトロ夢洲駅の下見

・東ゲートの各コース(B・C・D)をお選びいただき、大阪メトロでご来場ください

3. 入場方法の下見

・各ゲートにてスマートフォンに表示させたQRコードまたは印刷したQRコードをかざしてご入場ください

② 下見について（「テストラン」の機会を活用した下見を含む）

◆下見（「テストラン」の機会を活用した下見を含む）の申込方法

教育庁システムマイページからではなく、専用申込サイトよりお申込みいただけます。

	「テストラン」の機会を活用した下見	下見
申込方法	専用サイトよりお申し込み https://form.run/@expo-kodomo2	専用サイトよりお申し込み https://form.run/@expo-kodomo1
申込期限	～2月21日(金) 23時59分まで	～2月28日(金) 17時まで
対象	4月・5月来場学年に限る	テストラン未参加の来場学年に限る
備考	学年ごと申し込みが必要となります	学年ごと申し込みが必要となります

◆申込後の変更、キャンセルについて

	担当者の変更	日程(又はコース)の変更	キャンセル
テストランの機会を活用した下見	可 ※改めてご連絡いただく必要はございません。	不可 ※博覧会協会が割り当てを行います。変更は承ることができませんのでご了承ください。	原則不可 ※やむを得ない理由がある場合はお早めにご連絡ください。
下見	可 ※ただし、下見の前月15日までに、ご連絡をお願いいたします。 例:5月9日に下見の場合、4月15日までは担当者の変更が可能	可 ※ただし、下見の前月15日までにご連絡をお願いいたします。 例:5月9日に下見の場合、4月15日までは日程の変更が可能	原則不可 ※やむを得ない理由がある場合はお早めにご連絡ください。

※テストランのご希望コースは、調整させていただく場合がございます。あらかじめご了承ください。

※下見は原則ご希望のお日にち、お時間で対応が可能です。

ただし、調整が難しい場合には、別途ご連絡を差し上げる場合がございますのであらかじめご了承ください。

② 下見について（「テストラン」の機会を活用した下見を含む）

◆ 「テストラン」の機会を活用した下見の申込方法

①URLにアクセスします。

https://form.run/@expo-kodomo2

[2025大阪・関西万博への学校単位での招待事業]
テストラン 申し込みフォーム

◆テストラン概要
実施日 : 2025年4月5日(土)・4月6日(日)
対象者 : 2025年4月および5月に教育旅行で来場を予定する学校関係者・引率者
参加人数 : 1学年あたり3名まで
※団体登録の内容にかかわらず、1学年あたり3名まで
参加料 : 無料(別途交通費が必要となります)
コース : ①4月5日(土) 西ゲート午前 JR桜島駅・シャトルバス
②4月5日(土) 東ゲート午前 大阪メトロ(夢洲駅)
③4月6日(日) 東ゲート午前 大阪メトロ(夢洲駅)
④4月6日(日) 東ゲート午後 大阪メトロ(夢洲駅)
※詳細は2月の説明会資料をご覧ください。

◆申込締切
2025年2月21日(金) 23時59分

◆注意事項
・テストランを活用した下見は団体規約に定める下見に位置付けます。テストランに参加された場合は、開幕後の下見にはご参加いただけませんのでご注意ください。
・テストランのご希望コースは、調整させていただく場合がございます。あらかじめご了承ください。



②必要事項を入力します。

1. 学校名 **必須**
※必ず正式名称で記入をしてください。
大阪府立万博学校 ✓

2. 来場予定学年 **必須**
※複数学年ある場合は、学年ごとのお申し込みが必要となります。
高校1年生 ✓▼

3. 団体代表者名 **必須**
※学校長名を記入をしてください。
大阪太郎 ✓

4. 電話番号 **必須**
※教育庁システムに登録しているお電話番号を記入をしてください。
※ハイフン無しで記入をしてください。例: 06123456789
0642568178 ✓
文字数 10文字 現在の文字数 10

5. メールアドレス **必須**
※教育庁システムに登録しているメールアドレスを記入してください。
jimukyoku@expo-kodomo.com ✓
確認のため再度ご入力ください
jimukyoku@expo-kodomo.com ✓

6. 学校コード **必須**
※13桁の英数字です。
※教育庁システムの左メニュー「学校情報確認」よりご確認いただけます。
<https://sec.tobutoptours.co.jp/web/evt/expo-kodomo/>
B123456789000 ✓
文字数 13文字 現在の文字数 13

<学校コードの確認方法>

- ①教育庁システムにログイン
- ②左MENU『学校情報確認』をタップ
- ③「学校コード」の項目をご確認ください。

MENU

- 🏠 トップページ
- 🌟 マイページ
- 👤 学校情報確認**
- 🔑 パスワード変更
- 📄 ファイルダウンロード
- ✉ お問い合わせ
- 📅 お問い合わせ履歴



② 下見について（「テストラン」の機会を活用した下見を含む）

◆ 「テストラン」の機会を活用した下見の申込方法

③ 必要事項を入力の上、「入力内容を確認」をタップ

④ 内容を確認の上、「申し込む」をタップ

⑤ 完了画面が表示されたら終了です
申込完了メール(自動送信)もご確認ください。

7. 来場日 **必須**

📅 2025-04-17

8. 希望するコース【第1希望】 **必須**

※貸切バス、自家用車、自転車、タクシーでのご来場はできません。
※各コースの入場時間はお選びいただけませんのでご了承ください。
※テストランのご希望コースは、確認させていただく場合がございます。あらかじめご了承ください。

[A] 4月5日（土）西ゲート午前/桜島駅シャトルバス

[B] 4月5日（土）東ゲート午前/大阪メトロ

[C] 4月6日（日）東ゲート午前/大阪メトロ

[D] 4月6日（日）東ゲート午後/大阪メトロ

9. 希望するコース【第2希望】 **必須**

※第1希望と同じコースは選択しないようお願いいたします。
※同じコースを選択された場合、優先的な調整はできません。参加状況によってはテストランへの割り当てが難しくなる場合がございます。あらかじめご了承ください。

[A] 4月5日（土）西ゲート午前/桜島駅シャトルバス

[B] 4月5日（土）東ゲート午前/大阪メトロ

[C] 4月6日（日）東ゲート午前/大阪メトロ

[D] 4月6日（日）東ゲート午後/大阪メトロ

10. 希望するコース【第3希望】 **必須**

※第1・2希望と同じコースは選択しないようお願いいたします。
※同じコースを選択された場合、優先的な調整はできません。参加状況によってはテストランへの割り当てが難しくなる場合がございます。あらかじめご了承ください。

[A] 4月5日（土）西ゲート午前/桜島駅シャトルバス

[B] 4月5日（土）東ゲート午前/大阪メトロ

[C] 4月6日（日）東ゲート午前/大阪メトロ

[D] 4月6日（日）東ゲート午後/大阪メトロ

11. [B] [C] [D] を選択した場合
夢洲交通第2ターミナルの見学ツアーへの参加を希望しますか **任意**

[B]
夢洲駅から東ゲートに入場後、12:30から14:30の間に一定間隔で夢洲交通第2ターミナルの見学ツアーを実施します（西ゲート集合）

[C] [D]
夢洲駅から東ゲートに入場後、13:00から17:00の間に一定間隔で夢洲交通第2ターミナルの見学ツアーを実施します（西ゲート集合）

希望する 希望しない

12. 希望参加人数 **必須**

1名 2名

3名

テストラン担当責任者（氏名） **必須**

山田太郎

テストラン担当者1（氏名） **必須**

小林花子

テストラン担当者2（氏名） **必須**

佐藤次郎

13. 当日緊急連絡先 携帯（テストラン責任者） **必須**

※必ず携帯番号を記入してください。学校の電話番号は不可です。

09012345678

11. [B] [C] [D] を選択した場合
夢洲交通第2ターミナルの見学ツアーへの参加を希望しますか **任意**

[B]
夢洲駅から東ゲートに入場後、12:30から14:30の間に一定間隔で夢洲交通第2ターミナルの見学ツアーを実施します（西ゲート集合）

[C] [D]
夢洲駅から東ゲートに入場後、13:00から17:00の間に一定間隔で夢洲交通第2ターミナルの見学ツアーを実施します（西ゲート集合）

希望する 希望しない

12. 希望参加人数 **必須**

1名 2名

3名

テストラン担当責任者（氏名） **必須**

山田太郎

テストラン担当者1（氏名） **必須**

小林花子

テストラン担当者2（氏名） **必須**

佐藤次郎

13. 当日緊急連絡先 携帯（テストラン責任者） **必須**

※必ず携帯番号を記入してください。学校の電話番号は不可です。

09012345678

文字数 11文字 現在の文字数 11

入力内容を確認

1. 学校名 **必須**
大阪府立万博学校

2. 来場予定学年 **必須**
高校1年生

3. 団体代表者名 **必須**
大阪太郎

4. 電話番号 **必須**
0642568178

5. メールアドレス **必須**
jimukyoku@expo-kodomo.com

6. 学校コード **必須**
B123456789000

7. 来場日 **必須**
2025-04-17

8. 希望するコース【第1希望】 **必須**

※貸切バス、自家用車、自転車、タクシーでのご来場はできません。
※各コースの入場時間はお選びいただけませんのでご了承ください。
※テストランのご希望コースは、調整させていただく場合がございます。あらかじめご了承ください。

[B] 4月5日（土）東ゲート午前/大阪メトロ

9. 希望するコース【第2希望】 **必須**

※第1希望と同じコースは選択しないようお願いいたします。
※同じコースを選択された場合、優先的な調整はできません。参加状況によってはテストランへの割り当てが難しくなる場合がございます。あらかじめご了承ください。

[C] 4月6日（日）東ゲート午前/大阪メトロ

10. 希望するコース【第3希望】 **必須**

※第1・2希望と同じコースは選択しないようお願いいたします。
※同じコースを選択された場合、優先的な調整はできません。参加状況によってはテストランへの割り当てが難しくなる場合がございます。あらかじめご了承ください。

[D] 4月6日（日）東ゲート午後/大阪メトロ

11. [B] [C] [D] を選択した場合
夢洲交通第2ターミナルの見学ツアーへの参加を希望しますか **任意**

[B]
夢洲駅から東ゲートに入場後、12:30から14:30の間に一定間隔で夢洲交通第2ターミナルの見学ツアーを実施します（西ゲート集合）

[C] [D]
夢洲駅から東ゲートに入場後、13:00から17:00の間に一定間隔で夢洲交通第2ターミナルの見学ツアーを実施します（西ゲート集合）

希望する

12. 希望参加人数 **必須**
3名

テストラン担当責任者（氏名） **必須**
山田太郎


テストラン担当者1（氏名） **必須**
小林花子

テストラン担当者2（氏名） **必須**
佐藤次郎

13. 当日緊急連絡先 携帯（テストラン責任者） **必須**
09012345678

申し込む

戻る



② 下見について（「テストラン」の機会を活用した下見を含む）

◆ 「下見」の申込方法

①URLにアクセスします。
<https://form.run/@expo-kodomo1>

[2025大阪・関西万博への学校単位での招待事業]
下見 申し込みフォーム

◆下見概要
下見可能日時：開幕後の平日（11時以降入場）
下見可能人数：来場予定学年につき3名まで

◆申込期限
2025年2月28日（金）17時まで

◆注意事項
・原則ご希望のお日にち、時間で対応が可能です。
ただし、調整が難しい場合には、別途ご連絡を差し上げる場合がございますので
あらかじめご了承ください。
・テストランにご参加いただく学年は、開幕後の下見は対象外となります。
お申込みいただいても下見への参加はできませんのでご了承ください。
・来場予定のある学年のみ下見への参加が可能です。
・来場予定学年ごとお申し込みが必要となりますので、ご注意ください。

②必要事項を入力します。

- 1. 学校名 必須**
※必ず正式名称で記入をしてください。
大阪市立万博学校 ✓
- 2. 来場予定学年 必須**
※複数学年ある場合は、学年ごとのお申し込みが必要となります。
小学1年生 ✓▼
- 3. 団体代表者名 必須**
※学校長名を記入をしてください。
テスト太郎 ✓
- 4. 電話番号 必須**
※教育庁システムに登録しているお電話番号を記入をしてください。
※ハイフン無しで記入をしてください。例：0612345678
0642568178 ✓
文字数 10文字 現在の文字数 10
- 5. メールアドレス 必須**
※教育庁システムに登録しているメールアドレスを記入してください。
確認のため再度ご入力ください
jimukyoku@expo-kodomo.com ✓
jimukyoku@expo-kodomo.com ✓
- 6. 学校コード 必須**
※13桁の英数字です。
※教育庁システムの左メニュー「学校情報確認」よりご確認いただけます。
<https://sec.tobutoptours.co.jp/web/evt/expo-kodomo/>
B123456789000 ✓
文字数 13文字 現在の文字数 13

<学校コードの確認方法>

- ①教育庁システムにログイン
- ②左MENU『学校情報確認』をタップ
- ③「学校コード」の項目をご確認ください。

MENU

- トップページ
- マイページ
- 学校情報確認**
- パスワード変更
- ファイルダウンロード
- お問い合わせ
- お問い合わせ履歴

② 下見について（「テストラン」の機会を活用した下見を含む）

◆ 「下見」の申込方法

③ 必要事項を入力の上、「入力内容を確認」をタップ

④ 内容を確認の上、「申し込む」をタップ

⑤ 完了画面が表示されたら終了です
申込完了メール(自動送信)もご確認ください。

7. 来場日 **必須**
2025-06-13 ✓

8. 下見希望日 **必須**
※下見希望日は、2025年4月13日から来場日より前の日付を選択できません。
※下見希望日は平日から選択ください。
2025-04-25 ✓

9. 下見希望入場時間 **必須**
※退場時刻に制限はございません。
17:00 ✓

10. 参加希望人数 **必須**
 1名 2名
 3名

下見担当責任者（氏名） **必須**
山田太郎 ✓

下見担当者1（氏名） **必須**
小林花子 ✓

下見担当者2（氏名） **必須**
佐藤次郎 ✓

11. 当日緊急連絡先 携帯（下見責任者） **必須**
※必ず携帯番号を記入してください。学校の電話番号は不可です。
09012345678 ✓
文字数 11文字 現在の文字数 11

入力内容を確認

1. 学校名 **必須**
大阪市立万博学校

2. 来場予定学年 **必須**
小学1年生

3. 団体代表者名 **必須**
テスト太郎

4. 電話番号 **必須**
0642568178

5. メールアドレス **必須**
jimukyoku@expo-kodomo.com

6. 学校コード **必須**
B123456789000

7. 来場日 **必須**
2025-06-13

8. 下見希望日 **必須**
2025-04-25

9. 下見希望入場時間 **必須**
17:00

10. 参加希望人数 **必須**
3名

下見担当責任者（氏名） **必須**
山田太郎

下見担当者1（氏名） **必須**
小林花子

下見担当者2（氏名） **必須**
佐藤次郎

11. 当日緊急連絡先 携帯（下見責任者） **必須**
09012345678

申し込む

戻る

[2025大阪・関西万博への学校単位での招待事業]
下見 申込フォーム

✓

申し込み完了
お申し込みいただき、誠にありがとうございます。
自動返信メールをお送りしておりますのでご確認ください。

なお、学年ごとにお申し込みが必要となります。
お忘れのないよう、引き続きお手続きをお願いいたします。

////////////////////

2025大阪・関西万博への学校単位での招待事業 事務局

MaiJimukyoku@expo-kodomo.com

TEL:(06)4256-8178

////////////////////

③ 大阪メトロ乗車券手配の流れと券種について

◆大阪メトロ乗車券の手配希望のお伺い

【再調査について】 **回答期限：2025年3月7日（金）17:00**

意向調査時に「Osaka Metro乗車券の手配について、事務局経由での手配を希望するか、希望しないか」をお伺いしていましたが、**最新の状況を踏まえて再度ご希望をお伺い**します。専用列車・優先列車をご利用の学校様にはダイヤが公表される2月末にご乗車いただく列車を教育庁システムでご案内いたします。お手数ですが、列車のご案内後にメトロ乗車券をお申込みいただくようお願いいたします。

●事務局経由での手配をご希望される学校様

→乗車券申込については、事務局が学校様に代わって申込手続きを行います。

●事務局経由での手配をご希望されない学校様

→ Osaka Metro公式ホームページ (<https://form.run/@yuuuukapan-B955kuSRqeuqzrF49Jv>) より来場の**3か月前より1か月前までに忘れず申し込み**を行ってください。

【教育庁システムでのお伺い項目】

大阪メトロ乗車券の手配	事務局手配／学校手配 から選択
ご希望の券種	団体乗車券／1回乗車券／1日乗車券（磁気カード） から選択
小学生と中学生が混在するか	する／しない から選択 ※混在する場合、人数内訳を「その他連絡事項」に記入
往路乗車時間 ※乗車を確約するものではありません。	半角数字4桁（0800）
往路乗車駅	○○ 駅（駅名のみ記入）
別乗車券利用（往路）	○○ 名（半角数字のみ記入）
復路乗車時間 ※乗車を確約するものではありません。	半角数字4桁（例：1530）
復路降車駅	○○ 駅（駅名のみ記入）
別乗車券利用（往路）	○○ 名（半角数字のみ記入）
その他連絡事項	フリー記入（150文字以内）

※「別乗車券利用」欄には、介護人付無料乗車証（介護人・付添人を含む）等、他の乗車券をお持ちの方の人数を入力してください。

※北大阪急行（江坂駅経由）、近鉄線（長田駅経由）、阪急線（天神橋筋六丁目駅経由）からの相互乗り入れで、Osaka Metroをご利用場合は、各私鉄に対し、Osaka Metroの区間を含めて、乗車駅～夢洲駅間の往復分の乗車券をお申込みください。

③ 大阪メトロ乗車券手配の流れと券種について

◆大阪メトロ乗車券種のご希望について

万博へ来場する学校団体向けに3種類の割引券を設定しております。内容は以下の通りです。

団体乗車券	団体全員分の乗車券を2枚（学校控え・駅控え）で発行します。小学校、中学校、高校でご利用の学生団体がお申し込みいただけます。
1回乗車券	申込人数分の1回乗車券を発行します。中学校、高校でご利用の学生団体がお申し込みいただけます。 ただし、子ども専用列車に乗車する学生団体は、団体乗車券をご利用ください。
1日乗車券 (磁気カード)	申込人数分の1日乗車券を発行します。中学校、高校でご利用の学生団体がお申し込みできます。 ただし、子ども専用列車に乗車する学生団体は、団体乗車券をご利用ください。

現地集合・現地解散の学校様も「1日乗車券」をお申し込みいただくことが可能です。
ご希望の学校様は、前のページをご参照のうえ、ご入力をお願いいたします。

③ 大阪メトロ乗車券手配の流れと券種について

◆大阪メトロ 券種毎の利用条件

	小学生団体	中学生以上の団体	専用列車利用団体
団体乗車券	○	○	○
1回乗車券	×	○	×
1日乗車券 (磁気カード)	×	○	×

◆大阪メトロ 券種毎の運賃 - ①

	運賃(小学生)	運賃(中学生以上)	運賃(引率)
団体乗車券	次ページ もしくは 136円～192円 区間により異なります	次ページ もしくは 264円～384円 区間により異なります	次ページ もしくは 297円～432円 区間により異なります
1回乗車券	—	//	//
1日乗車券 (磁気カード)	—	800円	800円

③ 大阪メトロ乗車券手配の流れと券種について

◆大阪メトロ 券種毎の運賃 - ②

往路乗車駅、及び、復路降車駅の「区数」を表1より確認し、図1より片道金額をご確認ください。

(表1)

駅名	区分	駅名	区分	駅名	区分	駅名	区分	駅名	区分	駅名	区分
御堂筋線		谷町線		四つ橋線		中央線		千日前線		長堀鶴見緑地線	
江坂	加算5区	大日	加算5区	西梅田	加算4区	コスモスクエア	加算2区	野田阪神	加算4区	大正	加算4区
東三国	加算5区	守口	加算5区	肥後橋	加算4区	大阪港	加算2区	玉川	加算3区	ドーム前千代崎	加算4区
新大阪	加算4区	太子橋今市	加算5区	本町	加算3区	朝潮橋	加算3区	阿波座	加算3区	西長堀	加算3区
西中島南方	加算4区	千林大宮	加算5区	四ツ橋	加算4区	弁天町	加算3区	西長堀	加算3区	西大橋	加算4区
中津	加算4区	関目高殿	加算5区	なんば	加算4区	九条	加算3区	桜川	加算4区	心斎橋	加算4区
梅田	加算4区	野江内代	加算4区	大国町	加算4区	阿波座	加算3区	なんば	加算4区	長堀橋	加算4区
淀屋橋	加算4区	都島	加算4区	花園町	加算4区	本町	加算3区	日本橋	加算4区	松屋町	加算4区
本町	加算3区	天神橋筋六丁目	加算4区	岸里	加算4区	堺筋本町	加算4区	谷町九丁目	加算4区	谷町六丁目	加算4区
心斎橋	加算4区	中崎町	加算4区	玉出	加算4区	谷町四丁目	加算4区	鶴橋	加算4区	玉造	加算4区
なんば	加算4区	東梅田	加算4区	北加賀屋	加算3区	森ノ宮	加算4区	今里	加算4区	森ノ宮	加算4区
大国町	加算4区	南森町	加算4区	住之江公園	加算3区	緑橋	加算4区	新深江	加算4区	大阪ビジネスパーク	加算4区
動物園前	加算4区	天満橋	加算4区	南港ポートタウン線		深江橋	加算4区	小路	加算5区	京橋	加算4区
天王寺	加算4区	谷町四丁目	加算4区	住之江公園	加算3区	高井田	加算5区	北巽	加算5区	蒲生四丁目	加算4区
昭和町	加算5区	谷町六丁目	加算4区	平林	加算3区	長田	加算5区	南巽	加算5区	今福鶴見	加算5区
西田辺	加算5区	谷町九丁目	加算4区	南港口	加算3区	堺筋線		今里筋線		横堤	加算5区
長居	加算5区	四天王寺夕陽ヶ丘	加算4区	南港東	加算3区	天神橋筋六丁目	加算4区	井高野	加算5区	鶴見緑地	加算5区
あびこ	加算5区	天王寺	加算4区	フェリーターミナル	加算3区	扇町	加算4区	瑞光四丁目	加算5区	門真南	加算5区
北花田	加算5区	阿倍野	加算4区	ポートタウン東	加算2区	南森町	加算4区	だいどう豊里	加算5区		
新金岡	加算5区	文の里	加算5区	ポートタウン西	加算2区	北浜	加算4区	太子橋今市	加算5区		
なかもず	加算5区	田辺	加算5区	中心頭	加算2区	堺筋本町	加算4区	清水	加算5区		
		駒川中野	加算5区	トレードセンター前	加算2区	長堀橋	加算4区	新森古市	加算5区		
		平野	加算5区	コスモスクエア	加算2区	日本橋	加算4区	関目成育	加算5区		
		喜連瓜破	加算5区			恵美須町	加算4区	蒲生四丁目	加算4区		
		出戸	加算5区			動物園前	加算4区	鳴野	加算4区		
		長原	加算5区			天下茶屋	加算4区	緑橋	加算4区		
		八尾南	加算5区					今里	加算4区		

(図1)

区数	学生大人	学生小児	教職員・付添人
加算2区	264円	136円	297円
加算3区	304円	152円	342円
加算4区	344円	176円	387円
加算5区	384円	192円	432円

例) 往復「なんば」駅にて乗降 小学生25名、教職員2名の場合

表1より「なんば」駅=加算4区

図1より、学生小児176円×25名×往復 教職員 387円×2名×往復

≒合計10,350円

※合計金額は10円単位に四捨五入いたします。

※ここでは学生大人は中学生以上、学生小児は小学生とご認識ください

③ 大阪メトロ乗車券手配の流れと券種について

◆大阪メトロ 券種毎の利用の流れについて

	引渡し形式	当日の利用方法	訪問日以降の流れ (減員の連絡)	訪問日以降の流れ (精算)
団体乗車券	PDFがメールで届きます	<p>①引率者が団体乗車券としてPDF(お客さま控え・駅控え)を印刷のうえ、駅に持参してください。</p> <p>②乗車する際には、団体乗車券2枚に実際に乗車する人数を記入し、改札窓口等の駅社員に渡して押印を受けた上で、ご利用ください。なお、夢洲駅では押印いたしません。</p> <p>③降車する際も、上記と同様に、団体乗車券2枚を改札窓口等の駅社員に渡してご利用ください。なお、降車時も、夢洲駅では押印しません。</p>	訪問の翌日以降、 1カ月以内に押印された団体乗車券の用紙をPDF化し、メールに添付して返送 してください。	団体乗車券の実績欄の人数により算出した 請求書がメール で届きます。振込手数料は大阪メトロが負担しますので、振込手数料を差し引いてお振込みください。
1回乗車券	普通券(切符)が郵送で届きます	各利用者に配布のうえ、自動改札機に通して、ご利用ください。	訪問の翌日以降、 1カ月以内に不使用券を指定された返送先に返送 してください。なお、送料は学校様の負担となります。	減員の連絡後、減員が反映された 請求書がメール で届きます。振込手数料は大阪メトロが負担しますので、振込手数料を差し引いてお振込みください。
1日乗車券 (磁気カード)	磁気カードが郵送で届きます	各利用者に配布のうえ、自動改札機に通して、ご利用ください。	訪問の翌日以降、 1カ月以内に不使用券を指定された返送先に返送 してください。なお、送料は学校様の負担となります。	減員の連絡後、減員が反映された 請求書がメール で届きます。振込手数料は大阪メトロが負担しますので、振込手数料を差し引いてお振込みください。

③ 大阪メトロ乗車券手配の流れと券種について

◆大阪メトロの団体規約（一部抜粋）

【団体とは】

25人以上のお客様で構成される団体をいいます。

※学生団体の場合25人以上の学生、幼児、児童、生徒と教職員及び付添人

団体には学生団体と普通団体があり、いずれも責任のある代表者（学生団体の場合、教職員）が引率する必要があります。

学生団体：次のいずれかに該当する学校等の幼児、児童、生徒、学生と付添人及び教職員で構成される団体
指定学校等の幼児、児童、生徒または学生

【団体乗車券の注意事項】

学生団体の場合、学生が25人に達しない場合でも次のいずれかに該当する場合は、学生団体として取り扱います。

- ・学年の在籍人数が25人未満の小学校、中学校及び高等学校（指定学校となっている外国人学校で日本の小学校、中学校及び高等学校に相当する学校を含む）で、原則として1学年全員が正規の学校教育活動として参加する場合。ただし、1学年の在籍人員が25人以上であっても、やむをえない事由(傷病等)により、参加する児童・生徒の人数が25人未満となる場合を含む。
- ・「特別支援学校」（盲学校・聾学校・養護学校）及び学校教育法に規定する「特別支援学級」で、正規の学校教育活動として利用する場合

無料乗車証・乗車料金割引証・障がい者手帳・療育手帳による割引をご利用の場合（介護人・付添人を含む）は、団体乗車の人数に含めず、別で利用することが可能です。

次のいずれかに該当する場合は、団体乗車券の事前お申込み後であっても、団体乗車をお断りする場合がございます。

団体を構成するお客さまに責任のある代表者（大人）がいない場合

当社及び当社と連絡運輸を行う交通機関が定めた規則等により団体乗車券が発売できる要件を満たさない場合
旅客運送上の安全の確保が難しいと当社が判断する場合

③ 大阪メトロ乗車券手配の流れと券種について

◆大阪メトロ乗車券 申込方法について

①教育庁システムにログインします。

2025大阪・関西万博への学校単位での招待事業

新着情報

2024/12/25 2024年7月4日に実施した説明会のFAQを更新いたしました。右側「MENU」内「FAQ（2024年7月実施説明会分）」よりご確認ください。

2024/12/02 11月22日より配信しております「パビリオンナビゲーター」について、エラー等でダウンロードができない学校様向けに「パビリオンナビゲーター（マクロなし）」を掲載いたしました。右側「MENU」よりご確認ください。

2024/11/22 11月22日より配信しております説明会の資料およびアーカイブ動画をアップロードいたしました。

お申込操作について

初めてお申込をされる場合

1. 「はじめての申込はこちらをクリック」ボタンを押してください。
2. 「ご利用規約」をご確認のうえ、同意する場合はメールアドレスを入力して「同意する」ボタンを押してください。
3. 新規ユーザー登録画面で、氏名・メールアドレス・パスワード等を登録しアカウントを作成してください。
4. アカウント作成後、マイページに推移します。引き続き、未帰希望を登録してください。
※1・2でアカウントを作成した方が申込者になり、申込登録確認のメールは申込者のメールアドレスに送信されます。

2回目以降にログインする場合

1. 「学校情報登録完了のお知らせ」メールに記載されているログインID、ご自身で設定されたパスワードを入力して「ログインする」ボタンをクリックして入ってください。
2. パスワードを何度か間違えますと、アカウントがロックアウトされます。その場合は、メニュー内の「お問い合わせ」ボタンよりご連絡ください。

ログイン

ログインID
y7172641

パスワード
.....

パスワードをお忘れの方はこちら

ログインする

MENU

- FAQ（2024年7月実施説明会分）
- FAQ（2024年9月23日時点）
- 2024年11月22日 説明会資料
- 2024年10月2日 説明会資料
- 2024年7月4日 説明会資料
- 2024年3月26日 説明会資料
- 2024年2月26日 説明会資料
- パビリオンナビゲーター
- パビリオンナビゲーター（マクロなし）



②マイページ右下「確認」をタップします。

2025大阪・関西万博への学校単位での招待事業

MENU

- トップページ
- マイページ
- 学校情報確認
- パスワード変更
- 学校 - 森ノ宮待機所間送迎バスに係る配車情報の調査
- ファイルダウンロード
- お問い合わせ
- お問い合わせ履歴

マイページ

大阪太郎 様

< 操作説明 >

トップページ	トップページに移動します。
マイページ	このページです。
学校情報確認	ご登録いただいた情報の確認ができます。
パスワード変更	パスワードの変更ができます。
お問い合わせ	事務局へお問い合わせができます。
お問い合わせ履歴	事務局へのお問い合わせ履歴が確認できます。

1. 牧 テスト 様（入力担当者）

確認

2025大阪・関西万博への学校単位での招待事業事務局 東武トップツアーズ株式会社 大阪法人事業部
TEL：06-4256-8178
E-mail：jimukyoku@expo-kodomo.com
営業時間：平日 9:30～17:30（土日祝日 休業）

digicert SECURED

③ 大阪メトロ乗車券手配の流れと券種について

◆大阪メトロ乗車券 申込方法について

③必要事項を入力の上、「確認画面へ」をタップします。

■ 来場希望確認

大阪太郎 様

大阪メトロ乗車券のお申込みについて

【回答期限】2025年0月0日 (O) O:O
事務局経由での手配をご希望されない学校におかれましては、大阪メトロ公式ホームページより来場の3ヶ月前～1ヶ月前までに忘れず申込を行ってください。

大阪メトロ乗車券の手配	<input checked="" type="radio"/> 事務局手配 <input type="radio"/> 学校手配
ご希望の券種	<input checked="" type="radio"/> 団体乗車券 <input type="radio"/> 1回乗車券 <input type="radio"/> 1日乗車券 (磁気カード)
小学生と中学生が混在するか	<input checked="" type="radio"/> する <input type="radio"/> しない <small>※混在する場合、人数の内訳を「その他連絡事項」に記入してください。 現在ご登録いただいている人数より増やすことはできませんのでご了承ください。</small>

▼ 乗車情報 (往路)

往路乗車時間	<input type="text" value="0800"/> 例: 0800 (半角数字4桁) <small>※乗車を予約するものではありません。</small>
往路乗車駅	<input type="text" value="緑橋"/> 駅 <small>“駅”を付けずにご入力ください。 例: 梅田駅⇒梅田</small>
別乗車券利用 (往路)	<input type="text" value="0"/> 名 (半角数字のみ) <small>※選択された券種以外の乗車券で利用される場合は、その人数をご入力ください。 (介護人付無料乗車証でご利用される場合は、介護人を含めた人数をご入力ください)</small>

▼ 乗車情報 (復路)

復路乗車時間	<input type="text" value="1400"/> 例: 1530 (半角数字4桁) <small>※乗車を予約するものではありません。</small>
復路乗車駅	<input type="text" value="緑橋"/> 駅 <small>“駅”を付けずにご入力ください。 例: 梅田駅⇒梅田</small>
別乗車券利用	<input type="text" value="0"/> 名 (半角数字のみ) <small>※選択された券種以外の乗車券で利用される場合は、その人数をご入力ください。 (介護人付無料乗車証でご利用される場合は、介護人を含めた人数をご入力ください)</small>

小学生と中学生が混在する場合、
「その他連絡事項」に内訳を記入して下さい。
(例) 小学生：200名 中学生：120名

なお、現在ご登録いただいている人数より
増やすことはできませんのでご了承ください。

▼ その他

その他連絡事項	<input type="text" value="小学生：200名
中学生：120名"/> <small>※学生団体の利用に伴い、連絡事項がある場合はご入力ください。 (150文字まで)</small>
---------	---

※Osaka Metro以外の駅からご乗車の場合は、乗車される各私鉄でご購入ください。
※北大阪急行、近鉄東おおさか線、阪急千里線からの相互乗り入れをご利用場合は、各私鉄に乗車駅～夢洲駅間の往復分の乗車券をお申込みください。

▼ 下見に関するお問い合わせ

デストラン及び下見につきましては、来場学年につき3名までのご参加になります。
必ず期日までにお申し込みいただきますようお願いいたします。

- ◆デストランのお申込みはこちら：URL
- ◆下見のお申し込みはこちら：URL

▼ 確定内容の確認はこちら

戻る **確認画面へ**

③ 大阪メトロ乗車券手配の流れと券種について

◆大阪メトロ乗車券 申込方法について

④内容を確認し、「更新」をタップしたら終了です。

■ 来場希望確認

牧 テスト 様

牧 テスト 様 [修正](#)

大阪メトロ乗車券のお申込みについて

【回答期限】2025年〇月〇日 (〇) 〇:〇
事務局経由での手配をご希望されない学校におかれましては、大阪メトロ公式ホームページより来場の3ヶ月前～1ヶ月前までに忘れず申込を行ってください。

大阪メトロ乗車券の手配	事務所手配
ご希望の券種	団体乗車券
小学生と中学生が混在するか	する

▼ 乗車情報 (往路)

往路乗車時間	0800
往路乗車駅	緑橋
別乗車券利用 (往路)	0

▼ 乗車情報 (復路)

復路乗車時間	1400
復路乗車駅	緑橋
別乗車券利用	0

▼ その他

その他連絡事項	小学生：200名 中学生：120名
---------	-------------------

※Osaka Metro以外の駅からご乗車の場合は、乗車される各私鉄でご購入ください。
※北大阪急行、近鉄東おおさか線、阪急千里線からの相互乗り入れをご利用場合は、各私鉄に乗車駅～夢洲駅間の往復分の乗車券をお申込みください。

下見に関するお問い合わせ

テストラン及び下見につきましては、来場学年につき3名までのご参加になります。
必ず期日までに申し込みいただきますようお願いいたします。

- ◆テストランのお申込みはこちら：URL
- ◆下見のお申込みはこちら：URL

確定内容の確認はこちら ▼

更新

④ 貸切バス関係連絡事項

◆西ゲートまでの移動の負担軽減策について

- ・2025年1月30日（木）に開催された「大阪・関西万博 日帰り教育旅行の輸送に関する検討会（第3回）」において、夢洲第2交通ターミナルから西ゲートまでの移動の負担軽減策について示されました。
- ・小学校低学年が乗車する団体バスについては、夢洲第2交通ターミナルのできるだけ西ゲートに近い位置で乗降いただけるようにバスが誘導されますので、該当の学校様については次ページ以降（スライド26～29）の検討会資料の抜粋を旅行会社を通じて（または学校様から）バス会社に共有ください。
- ・特に、次ページ（スライド26）の「①予約システムへの入力」と「②予約票の掲出」については、手続きに遺漏のないようにお願いします。
- ・また、検討会資料には移動経路上の暑熱対策等についても記載がありますので、学校様におかれましてもご確認をお願いします。

④ 貸切バス関係連絡事項

◆西ゲートまでの移動の負担軽減策について

「大阪・関西万博 日帰り教育旅行の輸送に関する検討会」(2025.1.30開催)資料

■小学校低学年が乗車する団体バスの明示のお願い

- ・小学校低学年(1・2年生)が乗車する団体バス(低学年団体バス)については、第2交通ターミナルのできるだけ西ゲートに近い位置で乗降できるよう、バスを誘導します。
- ・来場当日、現地の車両誘導スタッフが、低学年団体バスを識別できるよう、①予約システムへの登録、②所定の様式の予約票の掲出をお願いします。

① 予約システムへの登録

- ※予約システムでツアー名の頭に低学年団体バスを示す『低・』をご記載ください
- ※低学年バスの受入れ台数を把握し、適切に乗降場所を確保するために必要となります。

予約システムで予約を取得する際、ツアー名の前に『低・』を追記下さい
既に予約済みの方は、お手数ですが、予約変更画面からツアー名を変更して下さい

② 予約票の掲出

- ※予約システムから発行される予約票を赤色の紙に印字し、当日利用するバスに掲出してください。
- ※当日、車両誘導スタッフが該当するバスを識別するために必要となります。
- ※予約票は学校を出発される時から掲出をお願いします。
- 夢洲内の観光外周道路を通行される際、確認いたします。
- ※予約票の掲出場所は右図をご参照ください

バス昇降口右手の壁面(正面から確認できる位置)にA3サイズで掲出してください



予約票
低学年団体バスの場合 26

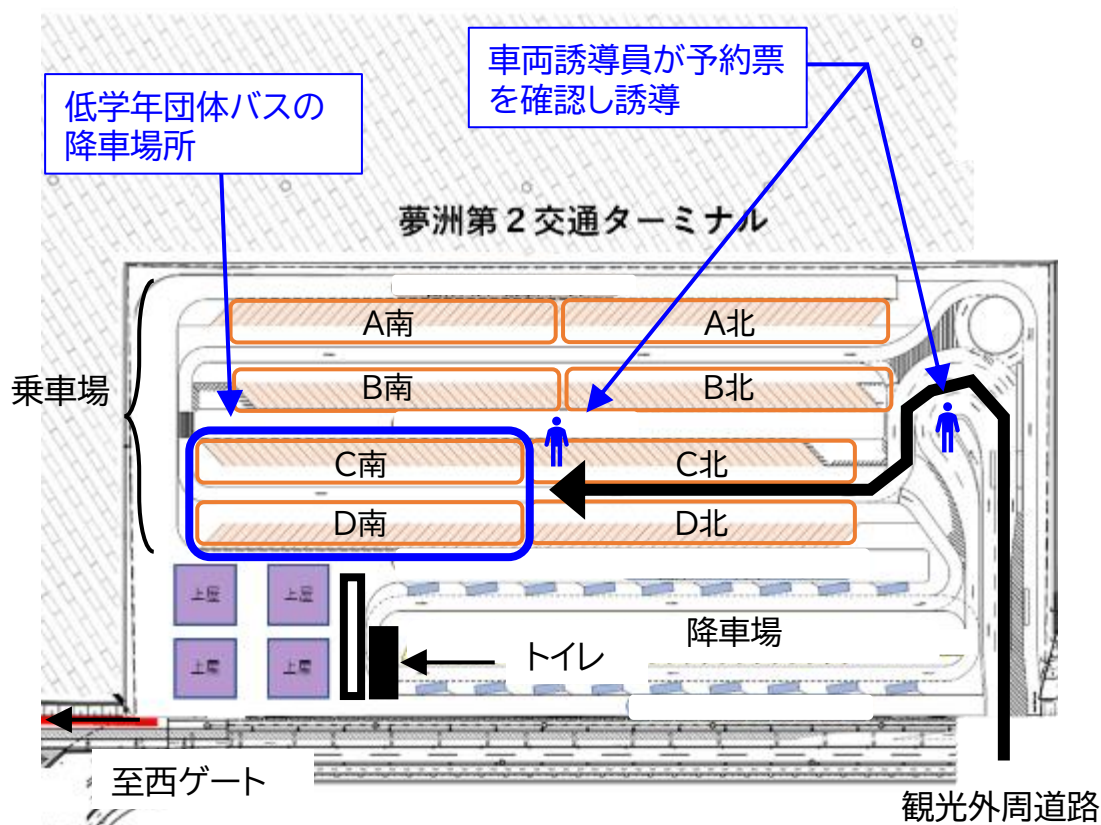
④ 貸切バス関係連絡事項

◆西ゲートまでの移動の負担軽減策について

「大阪・関西万博 日帰り教育旅行の輸送に関する検討会」(2025.1.30開催)資料

■小学校低学年が乗車する団体バスの受入れについて(来場時)

- ・車両誘導員が予約票を確認し、低学年団体バスの降車場所に誘導いたします。
- ・低学年団体バスは乗車場のC南、D南エリアにて降車いただくことを予定しています。
- ・バス降車場所の東側に、開けたスペースがございますので、降車後の集合場所としてお使いください。また隣接してトイレも設置いたします。



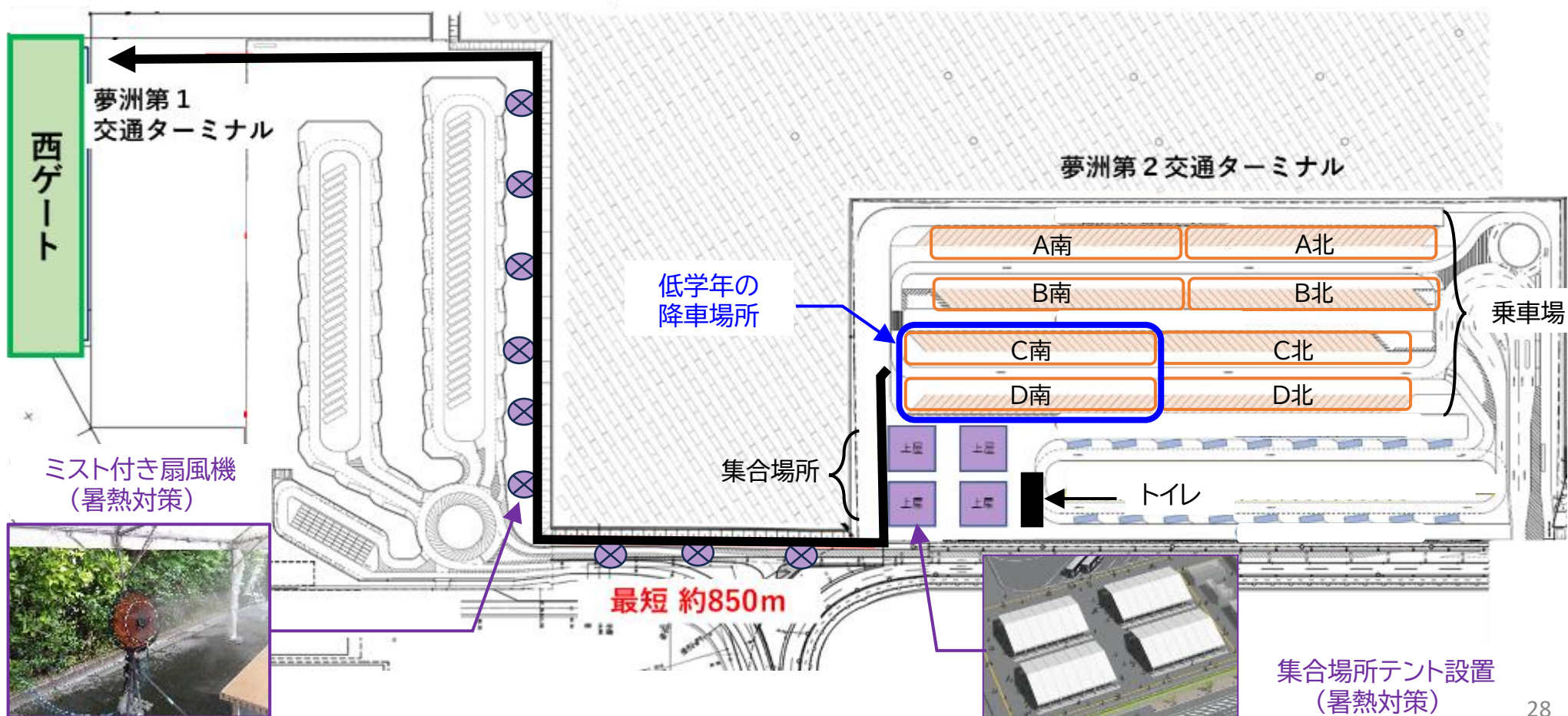
④ 貸切バス関係連絡事項

◆西ゲートまでの移動の負担軽減策について

「大阪・関西万博 日帰り教育旅行の輸送に関する検討会」(2025.1.30開催)資料

■小学校低学年が乗車する団体バスの受入れについて(降車後～西ゲート)

- ・集合場所には大型テントを設置します。テント下には約1,600名が整列可能となる予定です。
- ・整列後、西ゲートまで移動いただきますが、移動経路上に暑熱対策としてミスト付き扇風機を設置する予定です。



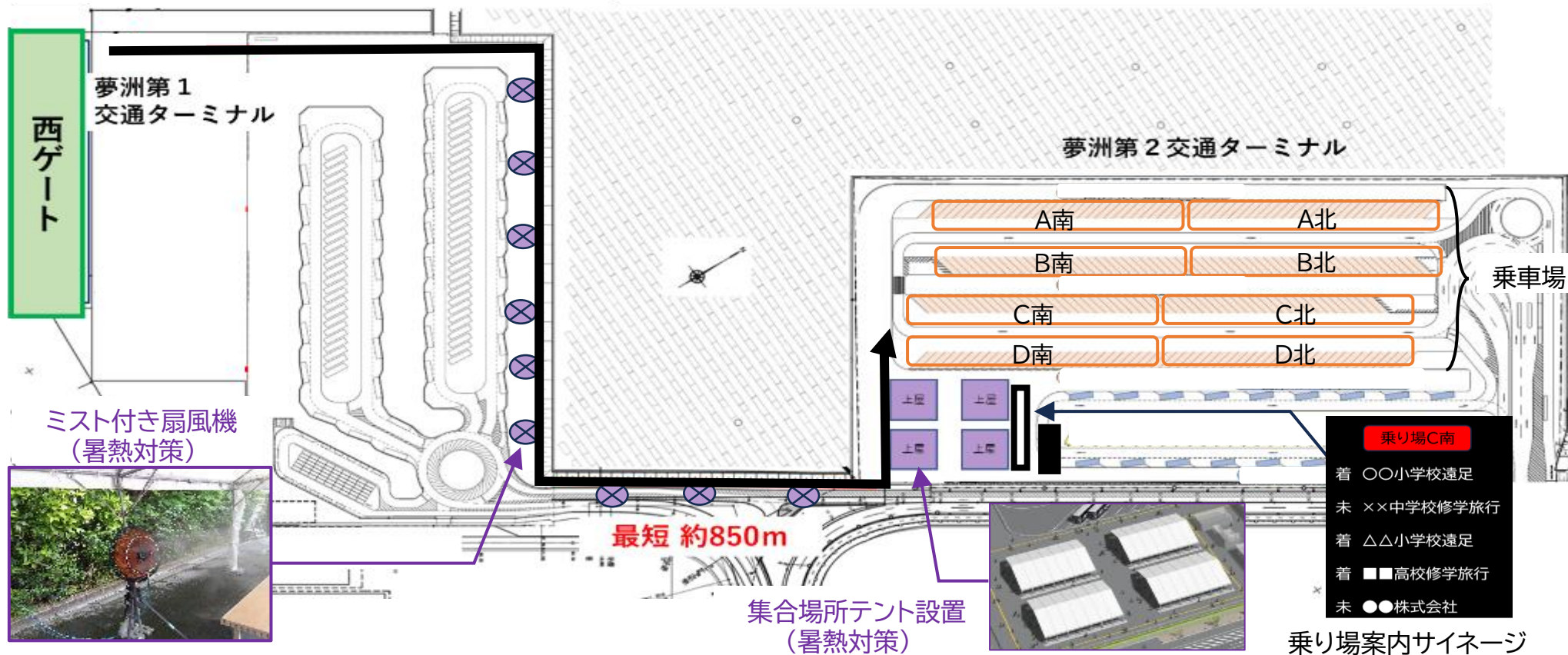
④ 貸切バス関係連絡事項

◆西ゲートまでの移動の負担軽減策について

「大阪・関西万博 日帰り教育旅行の輸送に関する検討会」(2025.1.30開催)資料

■小学校低学年が乗車する団体バスの受入れについて(退場時)

- ・低学年団体バスの乗車については、各乗車エリアにおいて最も西ゲートに近い場所でご乗車いただくことができる予定です。
- ・団体バスの到着確認、乗車エリアの確認は集合場所に設置するデジタルサイネージでご確認可能となる予定です。
- ・また、同じ情報を予約システムのWEBサイトでも掲出する予定ですので、ご活用ください。



⑤ 来場手段に関するその他の連絡事項について

◆貸切バスについて

- ・事務局バスをご利用で旅行会社が未決定の学校様は、2月28日までに旅行会社を決定の上、必ず旅行会社を通じてバス会社へお知らせいただきますようお願いいたします。
- ・教育庁システムマイページに記載の「確定内容」と、駐車場予約システムの内容が一致していることを今一度ご確認ください。駐車場予約システムと教育庁システムは連動しておらず、チケット発券は教育庁システムのデータをもとに行います。

◆大阪メトロについて

●大阪メトロ専用列車（学校⇄森ノ宮駅の貸切送迎バス利用はなし）を利用される学校様へ

- ・森ノ宮待機所の集合時間などの詳細は、3月中旬頃にお知らせいたします。
- ・ご精算は後日となり、大阪メトロが委託する事業者様よりご案内させていただきます。
- ・なお、集合時間は専用列車の約30分前を想定しております。
- ・列車のダイヤは2月末頃に公表される予定となっております。公表後、教育庁システムにてご乗車いただく列車をお知らせいたします。

●大阪メトロ優先列車を利用される学校様へ

- ・列車のダイヤは2月末頃に公表される予定となっております。公表後、教育庁システムにてご乗車いただく列車をお知らせいたします。

⑤ 来場手段に関するその他の連絡事項について

◆ 鉄道利用に関して（私鉄・JR）

● 共通事項

- ・ 来場単位の規模や時間帯（特にラッシュ時）によって、乗車時間や車両の分散等の調整がかかる場合がございます。

● 各鉄道会社からの個別連絡事項

- ・ 現在、各鉄道会社の申込方法や留意点をまとめています。
 - ・ 2月末ごろに教育庁システムへの掲載を予定していますので、ご確認のうえ、お申込みをお願いします。
- 尚、掲載が完了しましたら事務局よりメールにてご案内申し上げます。

鉄道会社名	路線利用に当たっての特記事項
JR西日本	
京阪電気鉄道株式会社	後日お知らせします
阪急電鉄株式会社	
阪神電気鉄道株式会社	
南海電気鉄道株式会社	
近畿日本鉄道株式会社	

⑤ 来場手段に関するその他の連絡事項について

◆ 鉄道利用に関して（大阪メトロ・私鉄・JR）

学校様により安全にお越しいただけるよう、2月下旬ごろに、より詳細な来場計画についてお伺いさせていただきます。なお、教育庁システムではなく、専用サイトでのお伺いになる予定です。

具体的な来場計画をお伺いする予定です

- ①往路:最初に乗車する鉄道会社と駅(例:京阪電鉄 寝屋川市駅)
- ②往路:乗車時間と人数(例:9:00発80名・9:10発40名)
- ③往路:大阪メトロへの乗換駅(例:天満橋駅)
- ④往路:大阪メトロ中央線への乗換駅(例:谷町四丁目駅)
- ⑤往路:降車駅(例:森ノ宮駅)
- ⑥復路:夢洲駅乗車時間と人数(例:15:00発80名・15:10発40名)
- ⑦復路:大阪メトロ中央線からの乗換駅(例:谷町四丁目駅)
- ⑧復路:大阪メトロから私鉄・JRへの乗換駅(例:天満橋駅)
- ⑨復路:私鉄・JRの乗車時間と人数(例:15:30発80名・15:40発40名)
- ⑩復路:最終降車の鉄道会社と駅(例:京阪電鉄 寝屋川市駅)

⑥ 緊急相談窓口の設置について

【設置目的】

- 大阪・関西万博における校外学習は、「全ての教員様にとって初めての引率先であること」「時期によっては混雑が見込まれること」「入場時間や団体休憩所、パビリオン等が予約で管理されていること」等の特殊性があります。
- 「2025年日本国際博覧会児童・生徒招待事業」に、安全・安心に参加いただけるよう、当日想定される様々なトラブル対応を行うため、本事業に特化した緊急相談窓口を設置します。

◆緊急相談窓口について

①学校団体用コールセンターの設置

来場日当日に想定される様々なトラブルや必要なサポートに対応するため、本事業に参加する学校団体専用のコールセンターを設置します。

②「大阪・関西万博」現地でのスタッフ配置

①の相談を受けて、大阪・関西万博現地におけるサポートが必要になった場合に備え、大阪・関西万博に常駐のスタッフを配置予定です。

<トラブル対応例>

- ・各種サポート（体調不良、迷子等）
- ・変更サポート（渋滞等による遅延のための各種予約調整）
- ・緊急サポート（事故・事件・災害等）

2025大阪・関西万博への学校単位での招待事業 事務局 お問い合わせ先

電話でのお問い合わせ

TEL : 06-4256-8178

(平日) 9:30~17:30

メールでのお問い合わせ

mail : jimukyoku@expo-kodomo.com

- 朝・お昼の時間帯は入電が多く、お電話が繋がりにくい場合がございます。
- メールの返信には2~3営業日いただいております。