

就労支援フォーラムNIPPON 2021視聴方法

【インターネット接続環境】

- ◆ひかり通信などのネットワーク環境ではなく（Wi-fi含）スマートフォンなどのパケット通信を使用する際には、パケット通信がかかります。
- ◆視聴には有線接続、またはWi-fiでの接続を推奨します。
- ◆パソコン閲覧環境やインターネット通信接続などにかかる費用や設定作業はお客様の責任でお願いいたします。

【スマートフォン、タブレットをご利用の方】

- ◆パケット通信ご利用の場合は高画質映像 90分ほどで1GBほどの通信量がかかります。
 - ※あくまで目安なのでデータの使い過ぎには高額な料金がかかる場合もありますので十分にご注意ください。
 - ※お客様のキャリア契約等により異なります。通信データ量に制限がある場合は残データ量にご注意ください。
- ◆データ量を越えると制限がかかってしまうことがありますのでご自身で必ず確認をお願いします、データ量が越えてしまった場合の補償は出来かねますので予めご了承ください。

「就労支援フォーラムNIPPON 2021」専用申込サイトより申込手続きください。

注) 過去ご参加頂いたID(メールアドレス)ではログインできません、フォーラム毎の新規登録が必要になります、
また「参加者登録完了のお知らせ」メールが着信しているか必ずご確認ください。

視聴方法

- ①フォーラム開催当日に申込サイトから
再ログイン
※右記画像参照

<https://sec.tobutoptours.co.jp/web/evt/forum06/>

過去のフォーラムでのID・パスワード
では利用できません
フォーラム毎に**新規登録**が必要です

↓

ログイン

✉ メールアドレス

🔑 パスワード

[パスワードをお忘れの方はこちら](#)

ログインする


- ②マイページ画面の視聴ボタンを押します(開催当日に張り付きます)
※下記画像参照

画面が開き自動でスタートします。自動でスタートしない場合は再生▶押し
てスタートください。

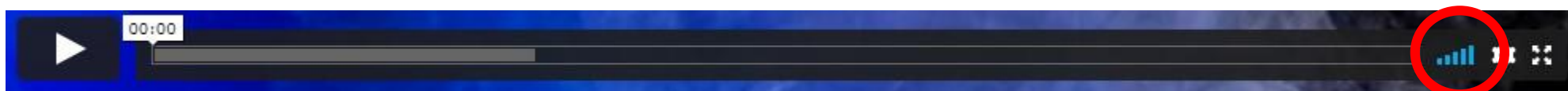
動画リンク ●月●日(●) ●時●分～ 公開

公開時間より早い時間帯にアクセスすると、「ページが見つかりません」等のメッセージが出る場合がございます、時間になりましたら改めて再度接続して視聴してください。


操作方法



赤丸をクリックすると全画面モードになります、戻るときは同じところをクリックしてください。



音量設定。マウスで左右にスクロールし調整してください、又はパソコン本体の音量を調整してください。



画質設定。通常はAutoで問題ありませんが、視聴が安定しない場合、画質設定数値を下げると安定する場合がございます。

視聴が終わりましたら画面下部の「戻る」ボタンよりマイページに戻り、ログアウトしてから画面を閉じて終了となります。

【視聴当日の緊急連絡先】

03-5348-3896、又は080-3356-6900